

STRATEGY

PARTNERS



Доклад о конкурентоспособности России 2012: результаты оценки конкурентоспособности регионов

08.02.2013


Основные результаты анализа конкурентоспособности регионов

Компания Стратеджи Партнерс Групп подготовила доклад, посвящённый оценке конкурентоспособности российских регионов

Доклад о конкурентоспособности России 2012: Регионы на пути повышения производительности

- Доклад посвящён оценке факторов международной конкурентоспособности российских регионов
- На основе диагностики конкурентоспособности даются рекомендации по политике стимулирования экономического развития в регионах
- В Доклад включён интегральный рейтинг конкурентоспособности 30 регионов, а также профили по отдельным составляющим

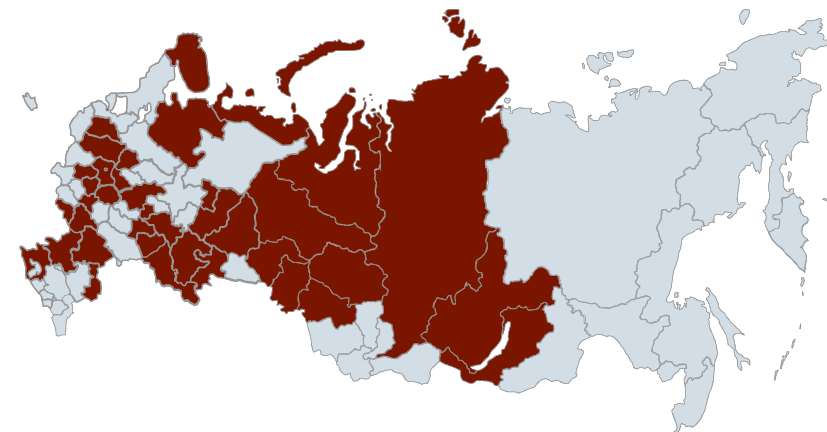
Профиль конкурентоспособности региона



Методология Доклада

- Основным аналитическим инструментом является рейтинг регионов, методология которого сопоставима с подходом Всемирного экономического форума к оценке конкурентоспособности стран
- Оценка конкурентоспособности основывается на учёте мнений около 2000 руководителей ведущих российских компаний

Карта Опроса руководителей компаний



Источник: Доклад о конкурентоспособности России 2012

SPG реализует международную исследовательскую программу совместно с Евразийским институтом конкурентоспособности



Евразийский институт конкурентоспособности*

Цели:

- Разработка программ и рекомендаций, направленных на рост национальной конкурентоспособности и экономический рост
- Организация площадки для международного сотрудничества и участия в совместных инициативах
- Разработка современных аналитических инструментов

Основные темы исследований:

- Конкурентоспособность и экономическое развитие регионов и городов
- Глобальная конкурентоспособность и национальные стратегии повышения конкурентоспособности
- Отраслевые кластеры и кластерная политика
- Предпринимательство и МСБ
- Эффективность гос. сектора
- Конкуренция за таланты: качество жизни в регионах и городах
- Конкурентоспособность и реформа здравоохранения

Образовательные программы:

- Конкурентоспособность и экономическое развитие (Executive Program)

Стратегические партнеры:

- Всемирный экономический форум
- Институт по стратегии и конкурентоспособности Гарвардской школы бизнеса
- Глобальная федерация национальных советов по конкурентоспособности
- Совет по конкурентоспособности США
- ОПОРА РОССИИ

Институт расположен в г. Брюссель



Примечания: *Специализированная исследовательская организация (штаб-квартира расположена в Брюсселе)

Экономические результаты регионов

- Российские регионы довольно быстро повышают уровень благосостояния, но пока он низкий
- Разрывы по уровню благосостояния между регионами сокращаются, но пока они высокие
- Рабочие места из «слабеющих» регионов перетекают в центры экономической активности
- Инвестиции ещё сосредоточены в лидирующих регионах, но «новые звёзды» сокращают отрыв

Оценка конкурентоспособности регионов

- Лидеры среди российских регионов: Новосибирская и Свердловская области, Москва и Краснодарский край – конкурентоспособны на уровне Чехии и Польши
- Регионам, которые до сих пор успешно развивались на основе таких факторов как большие запасы природных ресурсов, но сегодня неконкурентоспособны, скорее всего, нужно будет найти новые источники роста экономики в ближайшие годы: их процветание будет зависеть от бизнес-климата
- Регионам необходимо преодолевать ключевые препятствия для развития компаний в сфере бизнес-климата

Политика развития регионов

- Регионам можно рекомендовать «раскручивать колесо развития», используя современные инструменты для повышения конкурентоспособности

Методология интегральной оценки факторов экономического развития регионов – платформа региональной конкурентоспособности



Основные результаты анализа конкурентоспособности регионов

Можно говорить, что в эпоху глобализации у регионов есть всего два пути: динамика развития или динамика упадка, и нужно стимулировать развитие



Источник: Доклад о конкурентоспособности России 2012

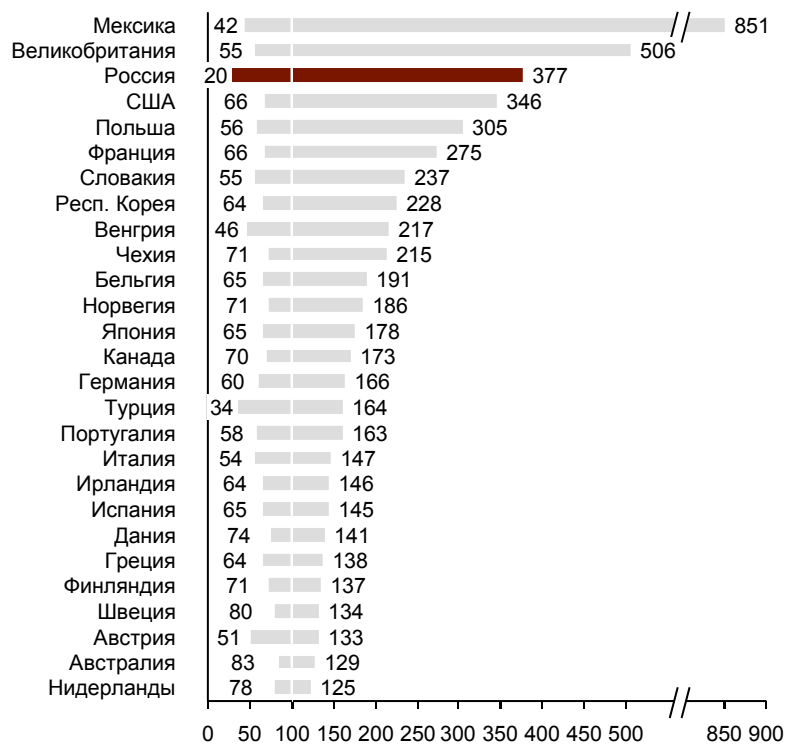
© Strategy Partners Group | Конфиденциально

Основные результаты анализа конкурентоспособности регионов

Разрывы по уровню благосостояния между российскими регионами очень велики, но постепенно сокращаются

Разрыв по среднему душу ВРП между самым богатым и самым бедным регионами России – почти в 20 раз

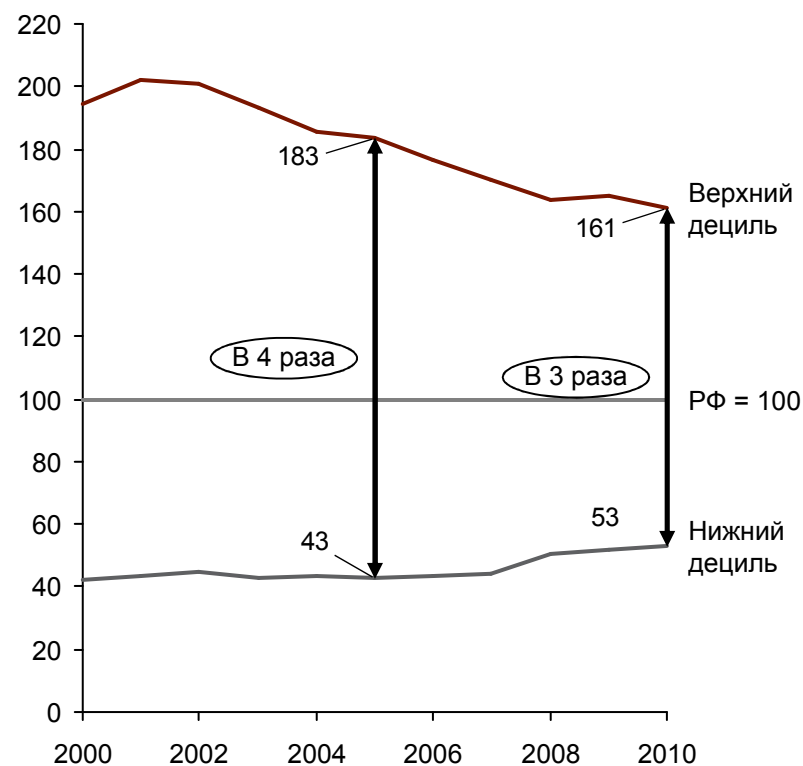
Межрегиональные разрывы по среднему душу ВРП: Россия (2010) и страны ОЭСР (2007)



Отношение уровня среднегодушевого ВРП в регионе к среднему по стране, %

Разрыв по уровню доходов между беднейшими и богатыми регионами сократился

Уровень среднегодушевых денежных доходов для 10% богатейших и 10% беднейших регионов России



Источник: Доклад о конкурентоспособности России 2012

Основные результаты анализа конкурентоспособности регионов

ПИИ в экономику России сосредоточены в лидирующих регионах, но разрыв в привлечении инвестиций сокращается, предоставляя шанс другим регионам

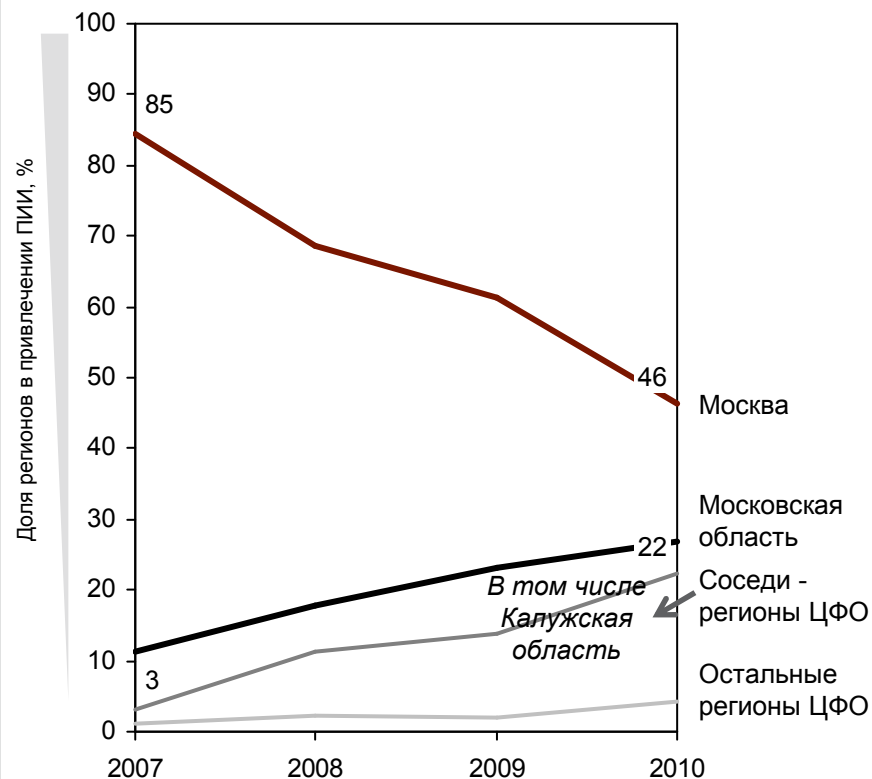
Приток иностранных инвестиций сосредоточен в лидирующих регионах

Доля региона в привлечённых ПИИ в Россию в 2005-2010 гг., %



В стране в последние годы работает модель «от центра к периферии» в привлечении ПИИ

Динамика доли Москвы и окрестностей в ПИИ в ЦФО в 2007-2010 гг.

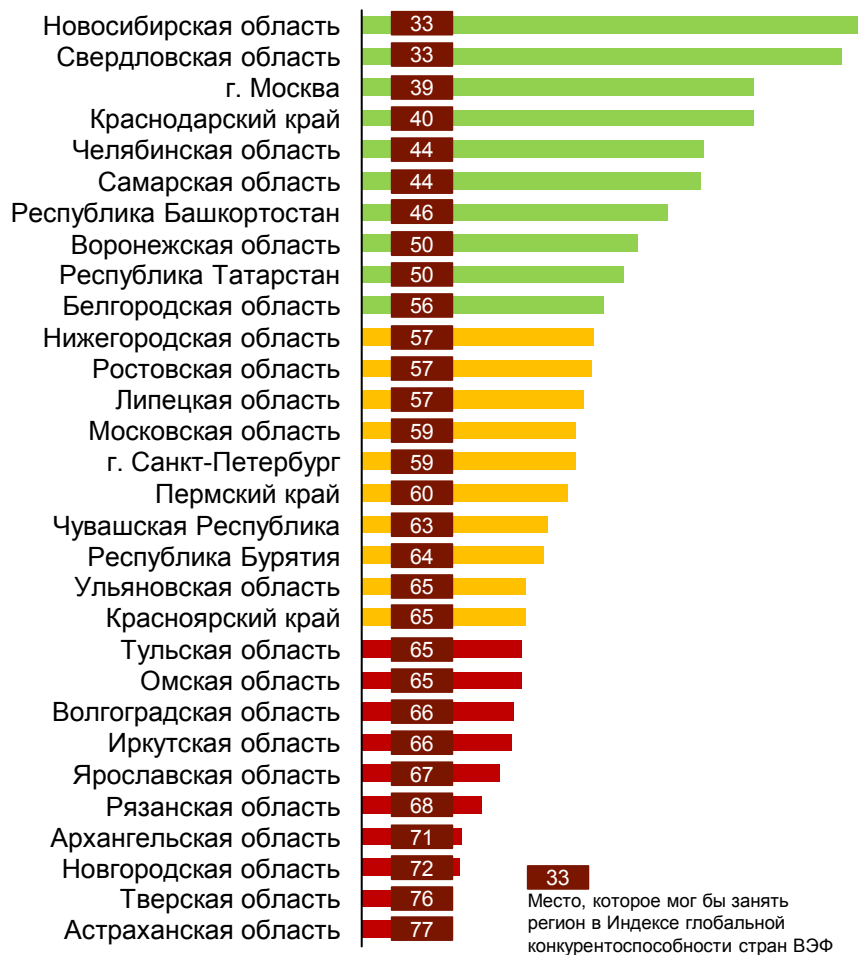


Источник: Доклад о конкурентоспособности России 2012

Основные результаты анализа конкурентоспособности регионов

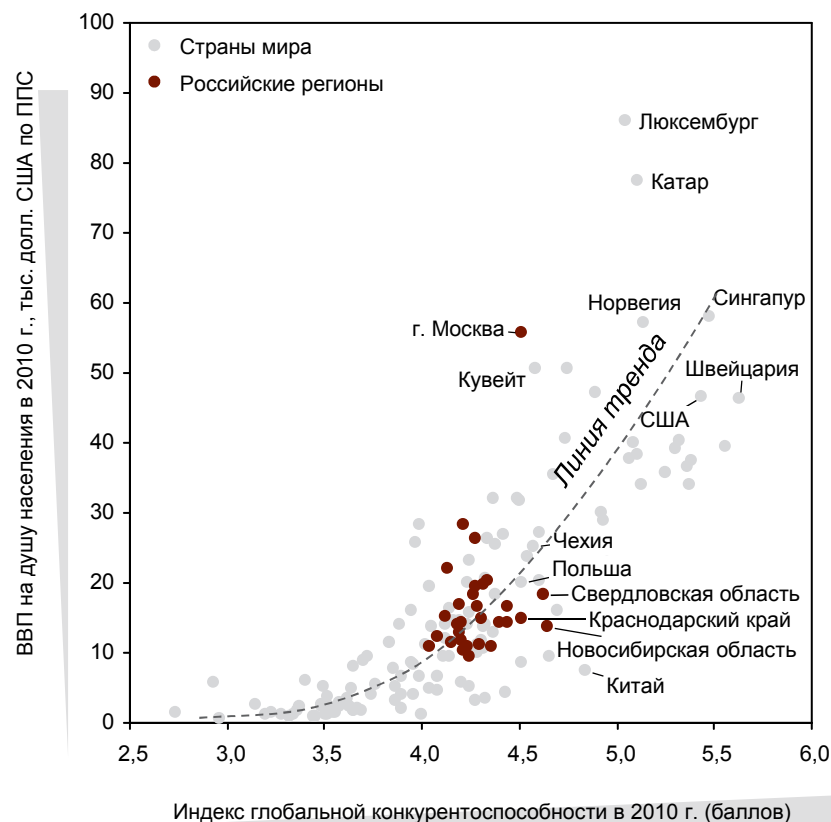
География лидеров рейтинга очень широкая: Новосибирская и Свердловская области, Москва и Краснодарский край. Для роста экономики нужно повышать конкурентоспособность

Рейтинг конкурентоспособности регионов России



Конкурентоспособность и благосостояние: ведущие российские регионы – на уровне Чехии и Польши

Сопоставление Индекса глобальной конкурентоспособности и уровня среднедушевого ВВП в 2010 г.

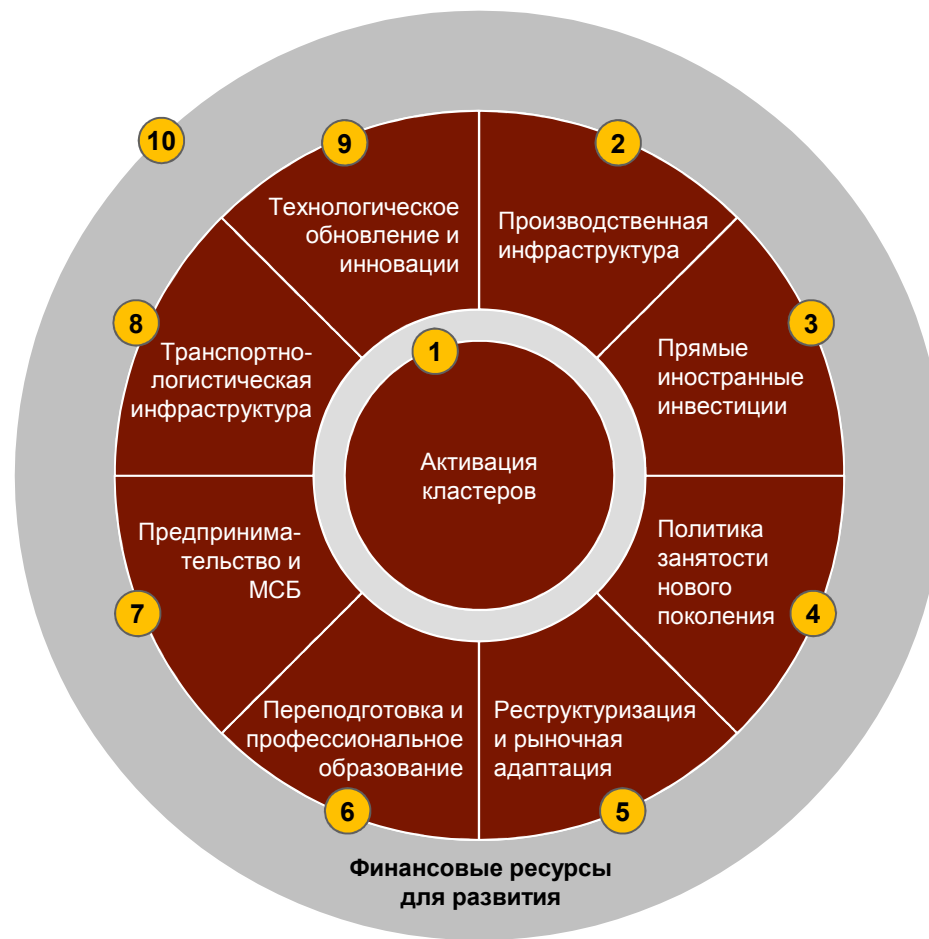


Источник: Доклад о конкурентоспособности России 2012

Основные результаты анализа конкурентоспособности регионов

Регионы могут использовать современные инструменты политики повышения конкурентоспособности

Слагаемые политики в регионе – «Колесо экономического развития»



Комментарии

- Десять слагаемых – это основные направления политики нового поколения, направленной на ускорение экономического развития регионов
- Первое слагаемое, *Активация кластеров*, объединяет весь спектр инструментов стимулирования кооперации и кластерного развития с помощью сфокусированных стратегий и деятельности ассоциаций
- Слагаемые 2 - 9 относятся к более общим направлениям политики, которые стимулируют рост зрелых и конкурентоспособных кластеров
- Последнее слагаемое, *Финансовые ресурсы для развития*, указывает на ключевую роль инструментов эффективного финансирования и привлечения внешних инвестиций